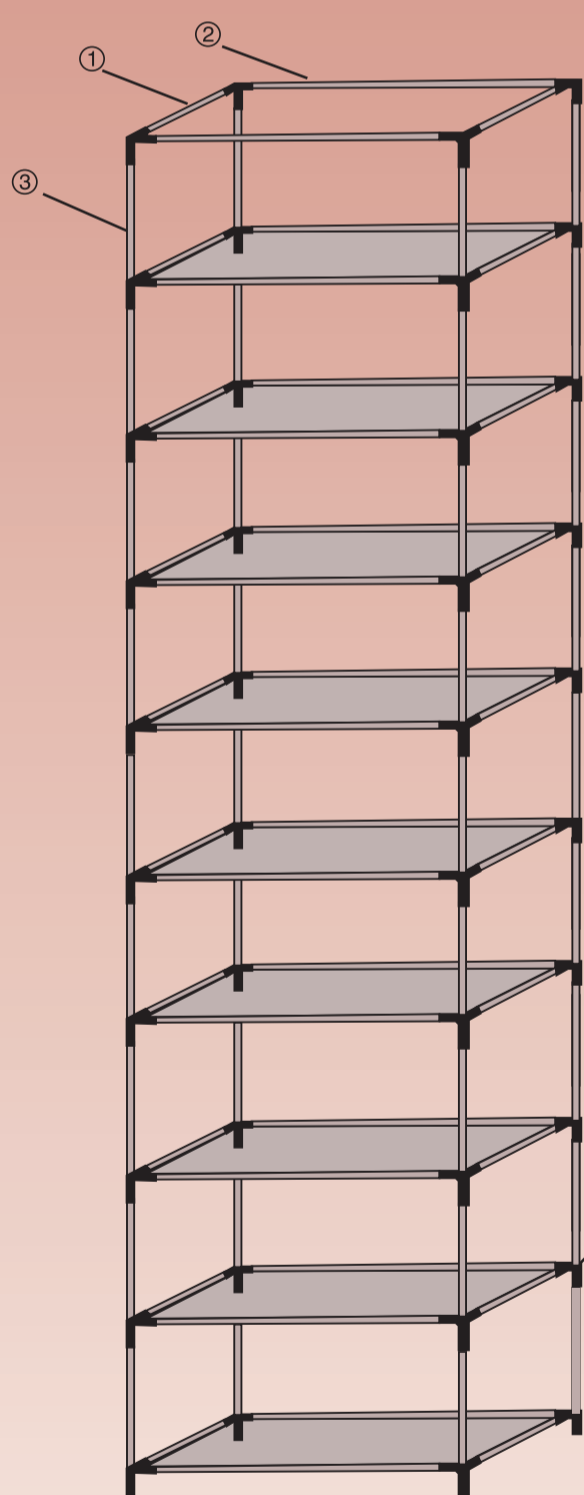
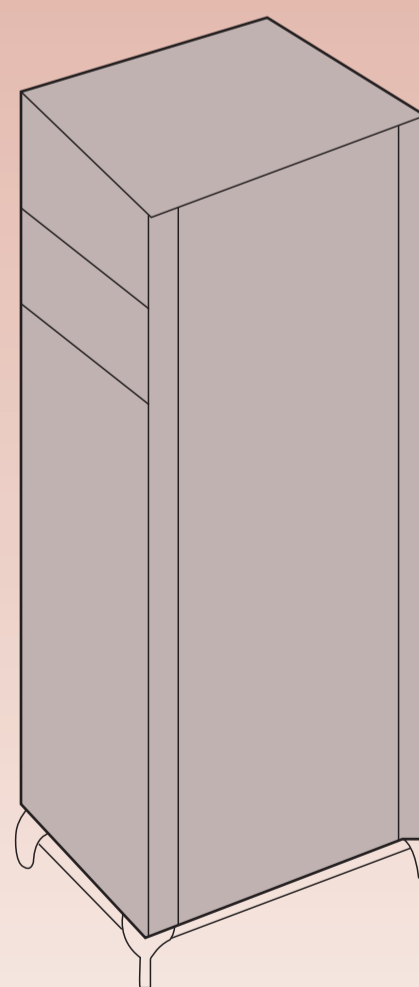
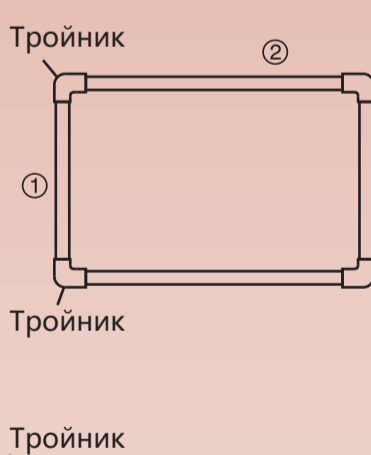


Этажерка для обуви (шкаф тканевый) ДЕКО ДКСЛ01

Инструкция по сборке



Наименование детали	Номер	Вид детали
①	20	
②	20	
③	36	
Тройник	40	
Полки	9	
Тканевый чехол	1	



Соберите основание. Начиная с одного из краев, последовательно соедините трубки с помощью пластикового крепежа. В получившееся основание вставьте вертикальные трубки, сверху наденьте заранее собранные полки будущего шкафа. Аналогично сборке основания соберите верхшкафа.

Когда каркас будет собран, проверьте его прочность: хорошо ли вставлены трубки в соединители. Наденьте тканевый чехол на каркас.